

VOMIT OR DIARRRHEA CLEANUP

PROTECT YOURSELF.



It's best if one person is in charge of the cleanup.



Close off the area. In a vomit incident the contaminated area is 30 feet.



Wear disposable plastic or rubber gloves.



Wear a disposable mask and apron if available.

REMOVE VOMIT OR DIARRRHEA RIGHT AWAY.



Dispose of contaminated materials in plastic bag. Do not vacuum.



Use paper towels.



Wash hand with soap and warm water after cleaning.



Use absorbent material like kitty litter or baking soda on upholstery and carpets.



Discard any exposed food.

CLEAN ALL SOILED & NEARBY SURFACES WITH SOAPY WATER.



Door knobs



Toilet handles



Machine wash clothing

DISINFECT SURFACES WITH BLEACH SOLUTION.



Mix one cup of bleach to one gallon of water.



Apply solution and leave for ten minutes whatever contact time may be required.



After applying bleach, rinse all surfaces with water.




**RETAIL FOOD
RESOURCES**

HEALTHY CUSTOMERS
ARE GOOD BUSINESS.



**MESA COUNTY
PUBLIC HEALTH**



VÓMITO O DIARREA LIMPIEZA

PROTEGERSE A SÍ MISMO.



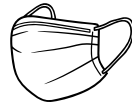
Lo mejor es que una persona esté a cargo de la limpieza.



Cerrar la zona. En un incidente de vómito, el área contaminada es de 30 pies.



Utilizar guantes desechables de plástico o de hule.

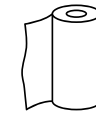


Utilizar mascarilla y delantal desechables si están disponibles.

REMOVER EL VÓMITO O LA DIARREA DE INMEDIATO.



Desechar los materiales contaminados en una bolsa de plástico. No aspire.



Utilizar toallas de papel.



Lavarse las manos con jabón y agua tibia después de limpiar.



Utilizar material absorbente como arena para gatos o bicarbonato de sodio en tapizados y alfombras.



Desechar de cualquier alimento expuesto.

LIMPIAR TODAS LAS SUPERFICIES SUCIAS Y CERCANAS CON AGUA Y JABÓN.



Manijas de puertas



Manijas del inodoro



Lavar ropa usando la máquina.

DESINFECTAR SUPERFICIES CON SOLUCIÓN DE LEJÍA.



Mezclar una taza de lejía con un galón de agua.



Aplicar la solución y dejarlo por diez minutos, cualquiera que sea el tiempo de contacto necesario.



Después de aplicar la lejía, enjuagar todas las superficies con agua.